



ЧЕРКИЗОВО

С 1974

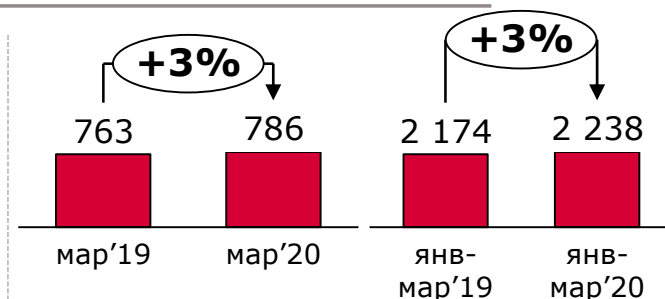
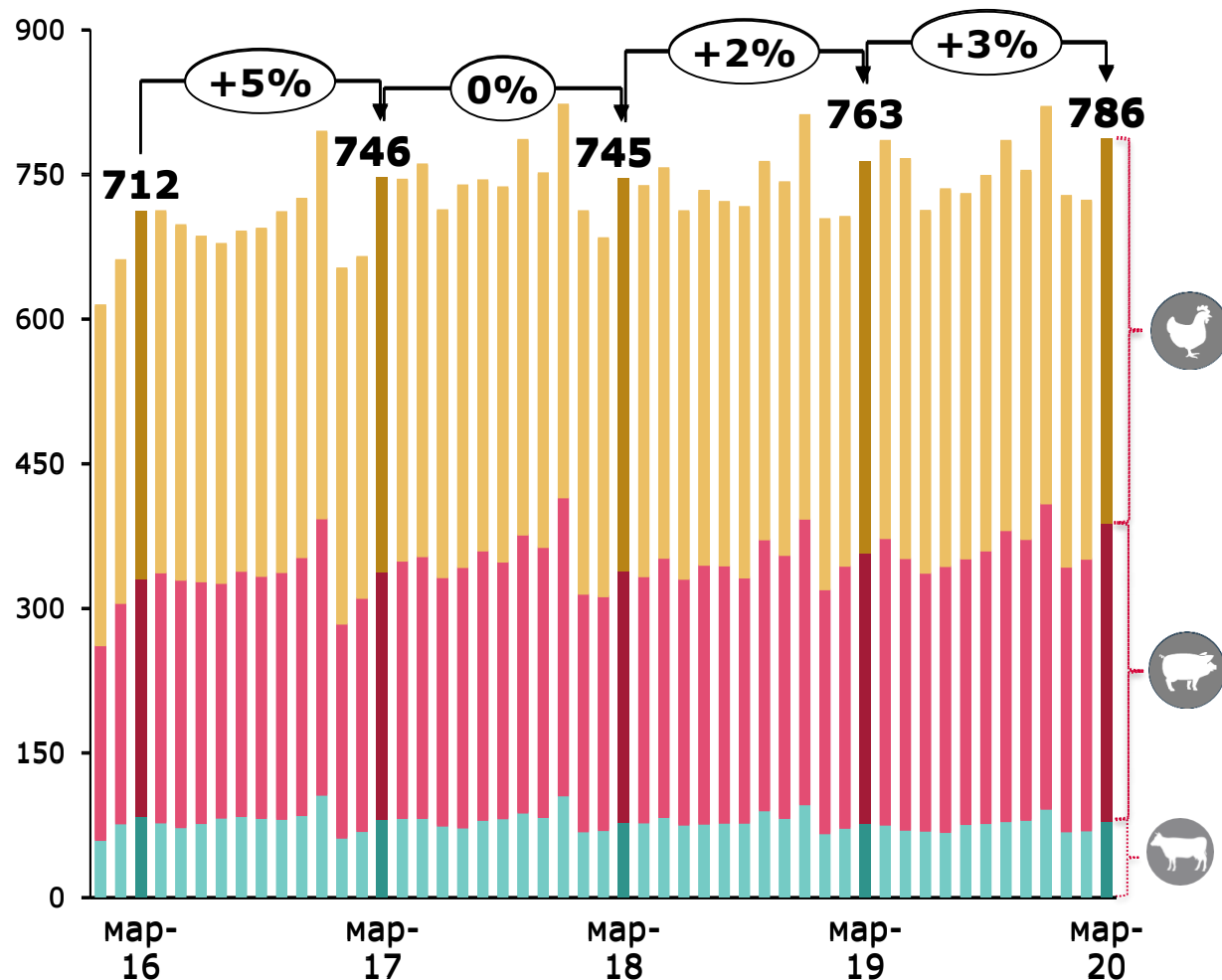
Индексы промышленного предложения мяса в РФ (аналитика Группы Черкизово)

Январь - Март 2020

Исп. Юлия Бирулина iu.birulina@cherkizovo.com

Индекс Черкизово – промышленное предложение мяса в России (ИППМ)

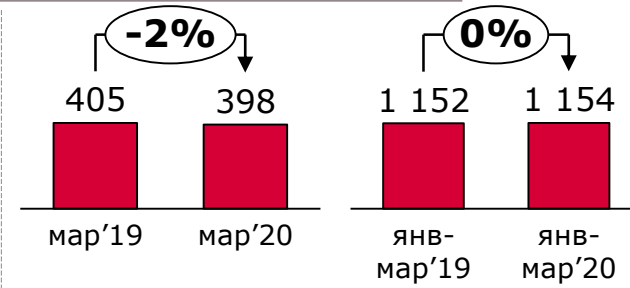
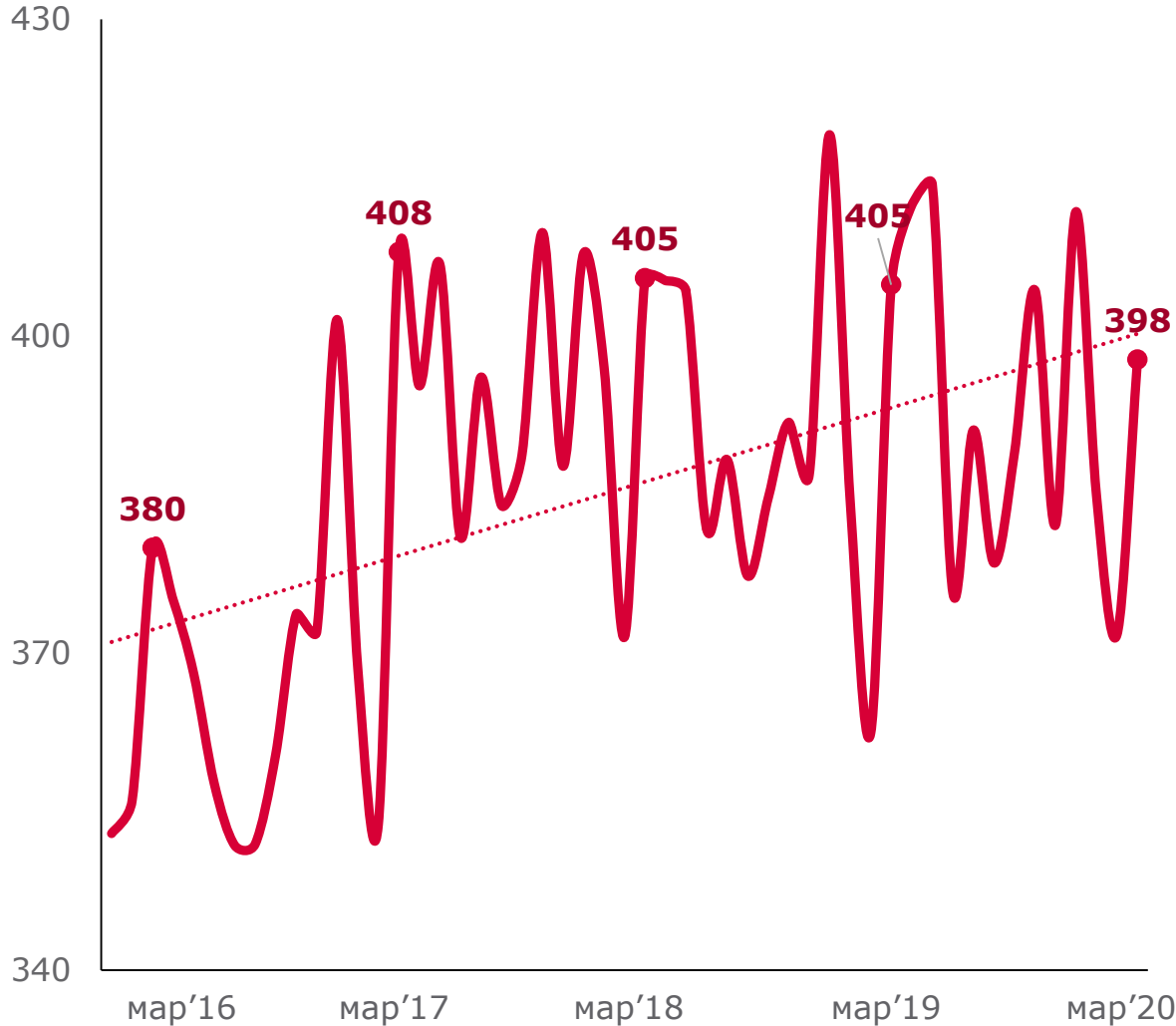
Включает мясо крупного рогатого скота (КРС), свинину, мясо бройлеров, мясо индейки и прочей птицы



- Индекс промышленного предложения мяса (ИППМ) повысился на 3% за январь - март 2020 (здесь и далее периоды текущего года к соответствующим периодам прошлого года).
- В марте ИППМ повысился на 3%. Предложение свинины и говядины выросло, птицы – снизилось.



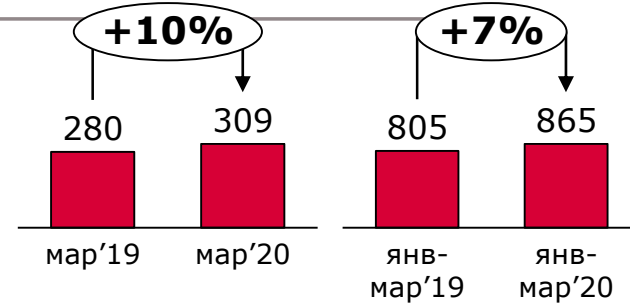
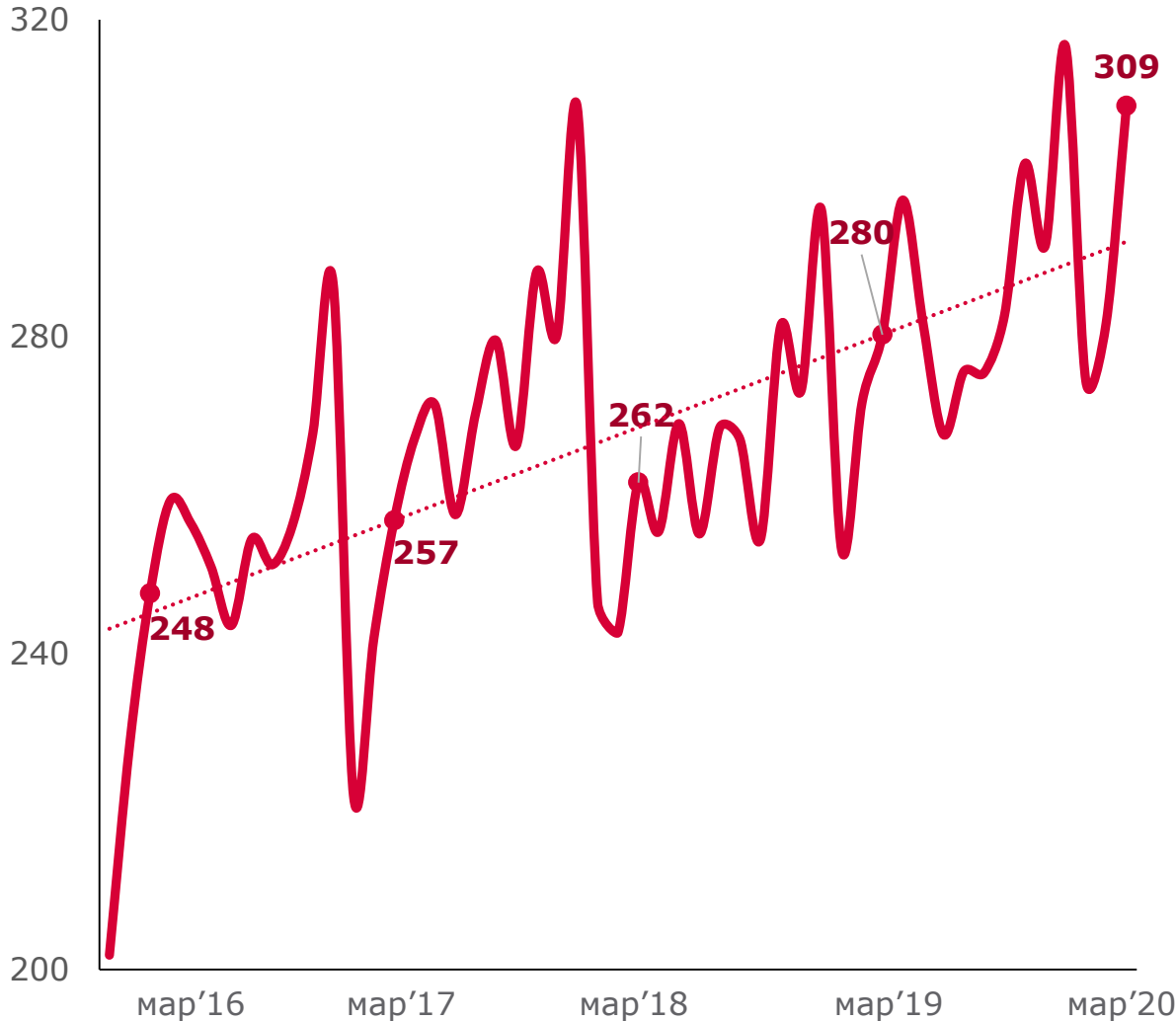
Включает курятину, мясо индейки и прочей птицы



- Индекс промышленного предложения мяса птицы в январе - марте 2020 не изменился.
- В марте ИППМ птицы снизился на 2%. По нашей оценке (индейка и бройлеры не выделяются в статистике производства птицы), производство мяса бройлеров снизилось, в то время как по индейке оно немного выросло.



Включает свинину

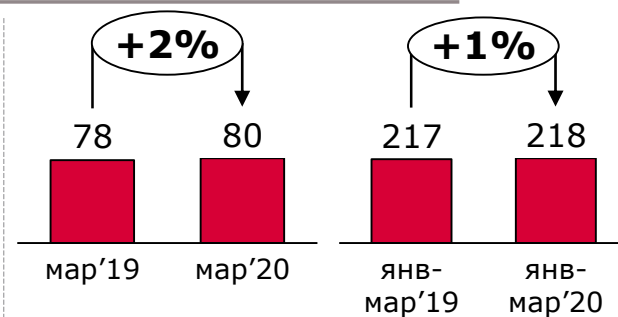
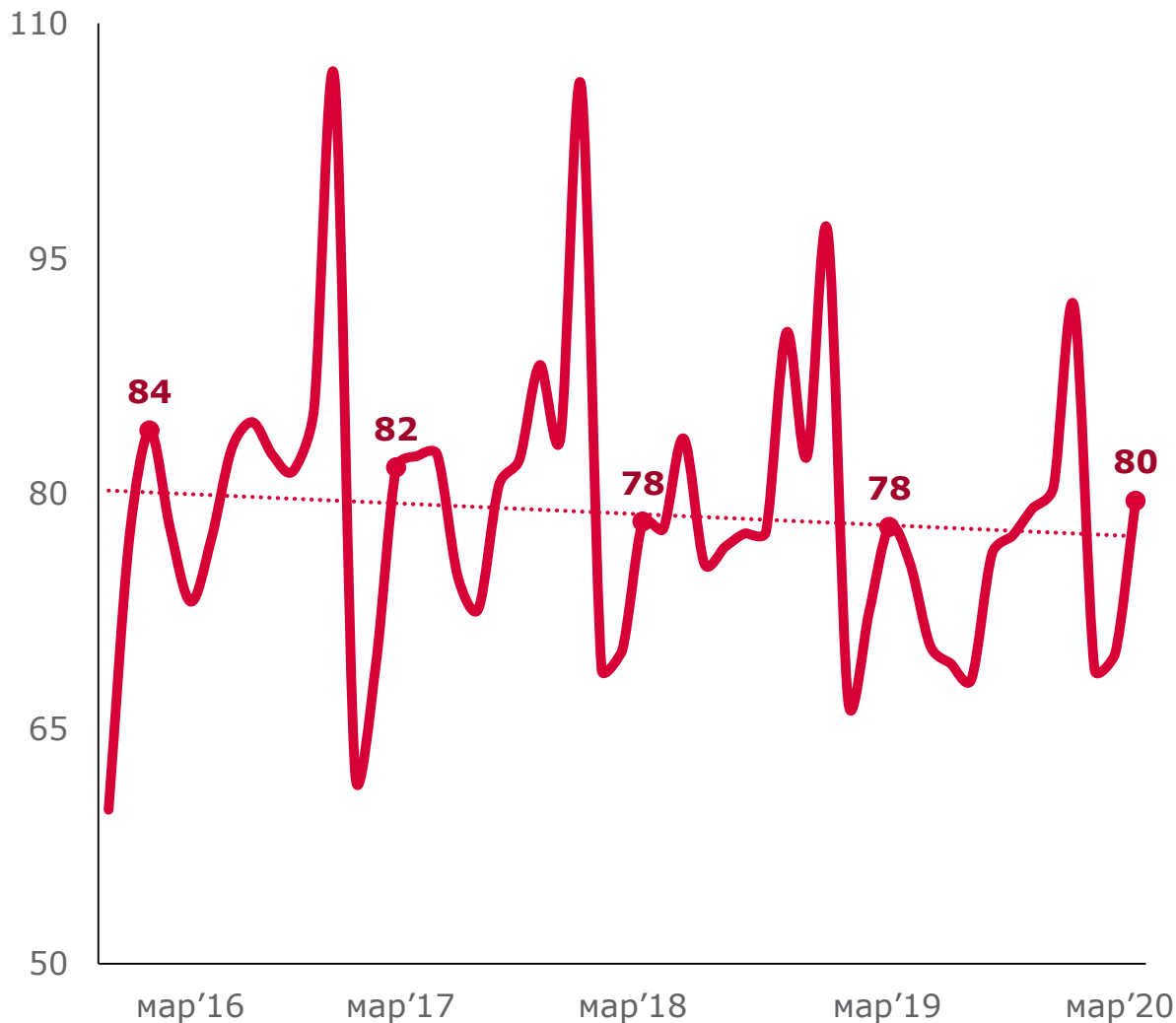


- Индекс промышленного предложения свинины в январе-марте 2020 повысился на 7%.
- Предложение свинины продолжает активно расти (+10%) за счет роста производства (+17%). Разница между производством и предложением объясняется драматичным снижением импорта и ростом экспорта. Объемы импорта значительно сократились в связи с отменой квот на беспошлинный ввоз свинины и введением 25% пошлины с 1 января 2020 года, установив в марте новые рекордные минимальные значения (менее 0,05 тыс. тн).

ИППМ говядины



Включает мясо крупного рогатого скота



- ИППМ говядины в январе - марте 2020 вырос на 1%.
- В марте ИППМ говядины повысился на 2%. Основной рост произошел за счет производства (+6%). Разница между производством и предложением объясняется изменениями во внешней торговле. По нашим оценкам, в марте объемы импорта немного сократились (-3%), а экспорт, напротив, увеличился (+39%).

- Индексы промышленного предложения мяса подготовлены исключительно в информационных целях. По мнению аналитиков Группы Черкизово, они являются важнейшими показателями, характеризующими ситуацию на рынке, но отдельно взятые не могут служить основанием для принятия инвестиционных и прочих решений, связанных с извлечением прибыли.
- Промышленное предложение мяса включает производство в с/х организациях; импорт из стран дальнего зарубежья и стран ЕЭК; экспорт в страны дальнего зарубежья и страны ЕЭК.
- Для расчета индексов используется официальная статистика Росстата, ФТС, ЕЭК. Методология включает пересчет из живого и продуктового веса в убойный вес. Некоторые экспортные позиции, которые формально относятся к мясу птицы в расчете индекса не учитываются, как не являющиеся мясом фактически.
- Точная формула расчета индексов является интеллектуальной собственностью Черкизово и разглашению не подлежит.
- Индексы могут незначительно меняться в ретроспективе из-за пересчета Росстатом и прочими официальными органами статистических показателей. Кроме того, незначительная часть индекса (<1%) высчитывается оценочно по причине отсутствия данных на момент публикации.

Благодарим вас
за внимание!

5B Lesnaya St.,
Moscow 125047, Russia

"White Square"
Office Center

T: +7 495 660 24 40
F: +7 495 660 24 43

E: info@cherkizovo.com
www.cherkizovo.com