



ЧЕРКИЗОВО

С 1974

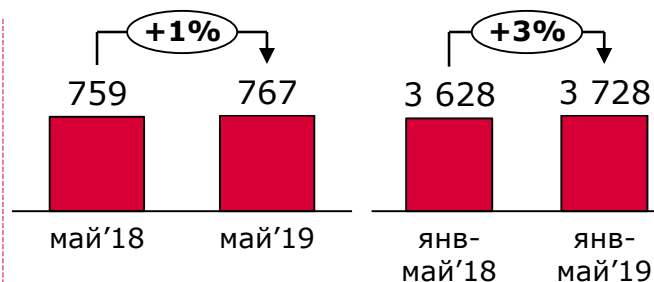
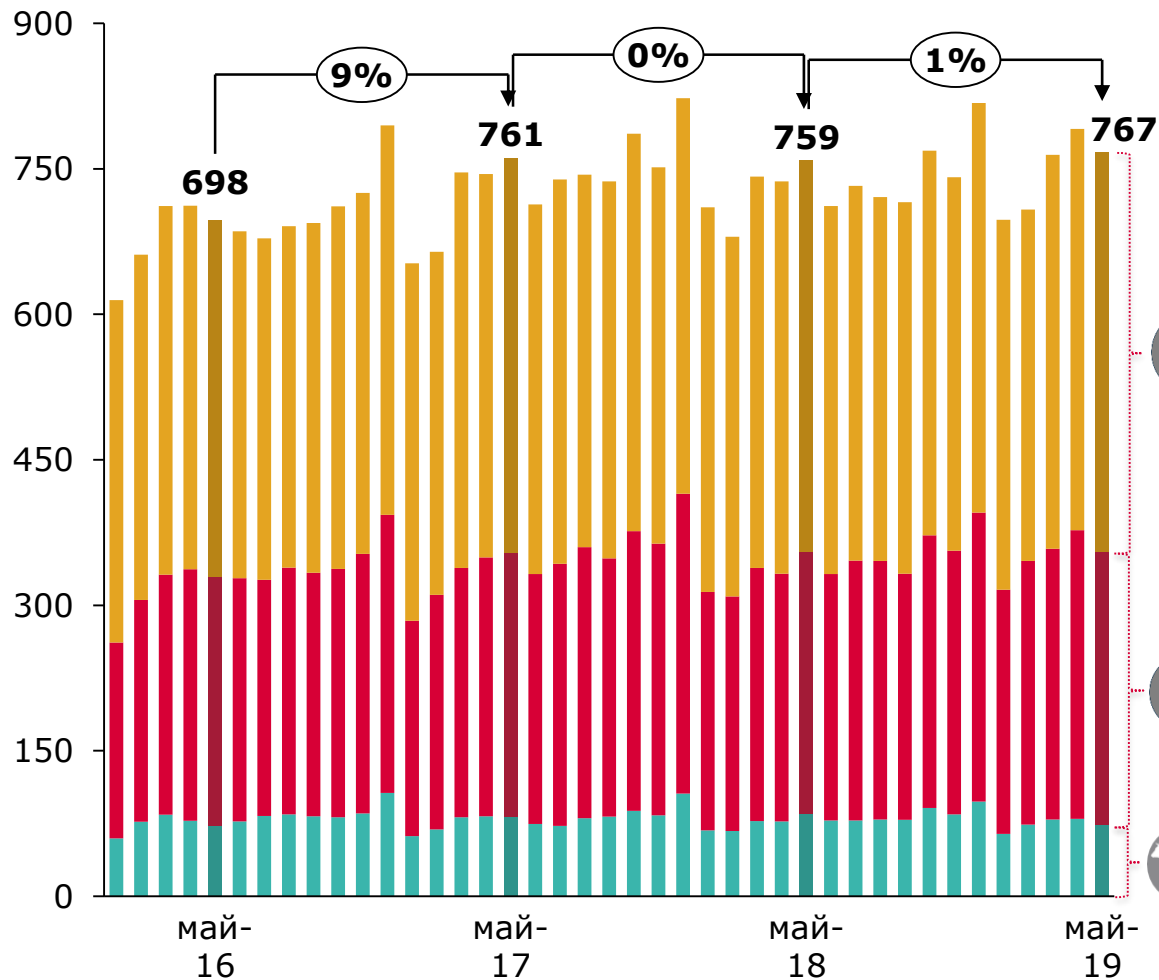
Индексы промышленного предложения мяса в РФ (аналитика Группы Черкизово)

Январь - Май 2019

Исп. Андрей Дальнов, a.dalnov@cherkizovo.com

Индекс Черкизово – промышленное предложение мяса в России (ИППМ)

Включает мясо крупного рогатого скота (КРС), свинину, мясо бройлеров, мясо индейки и прочей птицы

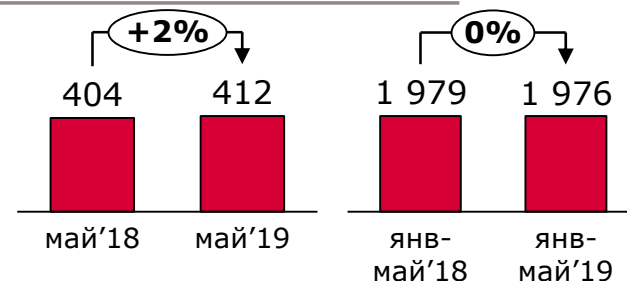
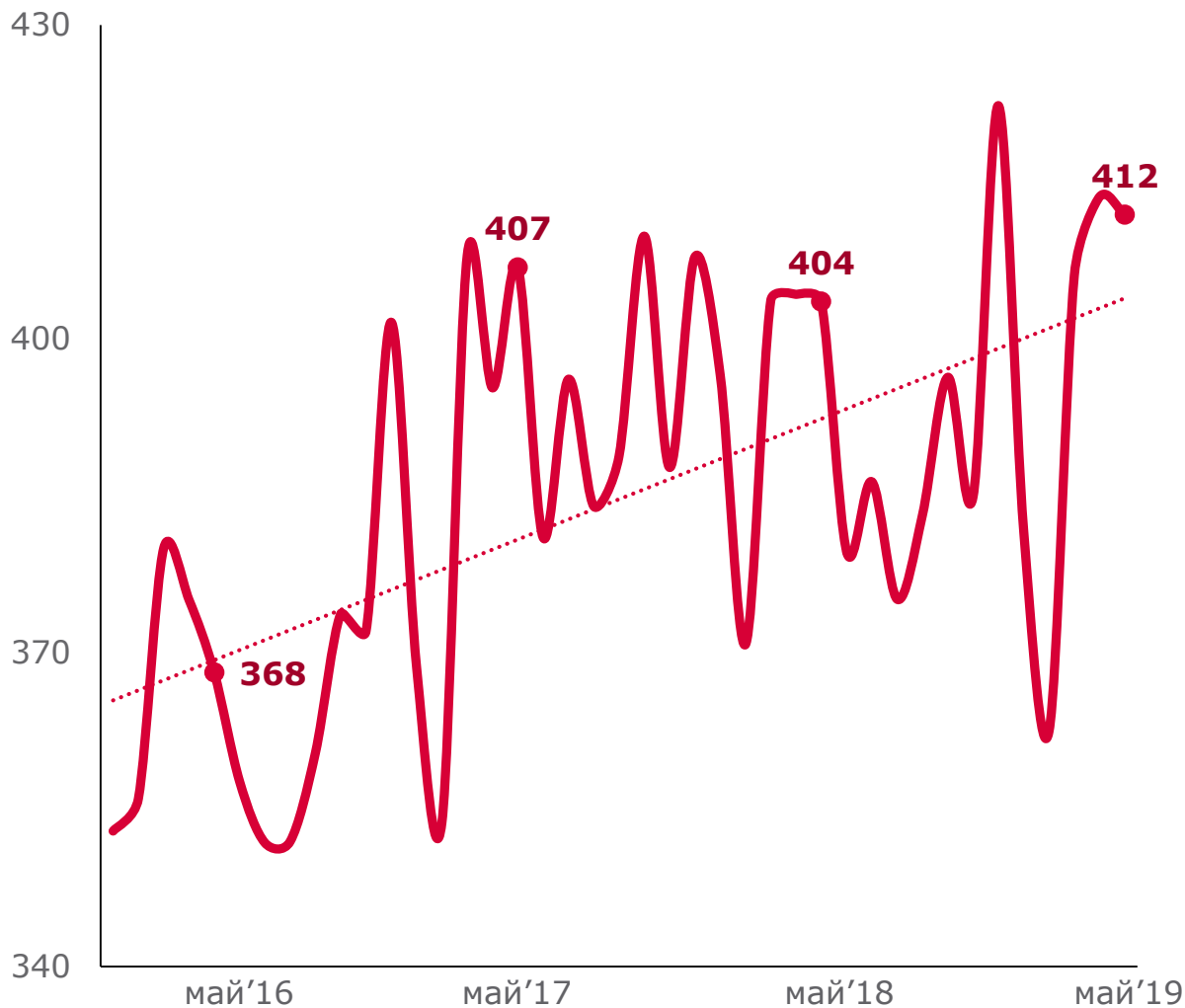


- Индекс промышленного предложения мяса (ИППМ) повысился на 3% за период январь - май 2019 (здесь и далее периоды текущего года к соответствующим периодам прошлого года).
- В мае ИППМ вырос на 1%. Основным «драйвером» стало восстановление объемов импорта свинины из Бразилии после снятия запрета на поставки. Предложение мяса бройлеров в мае также выросло.





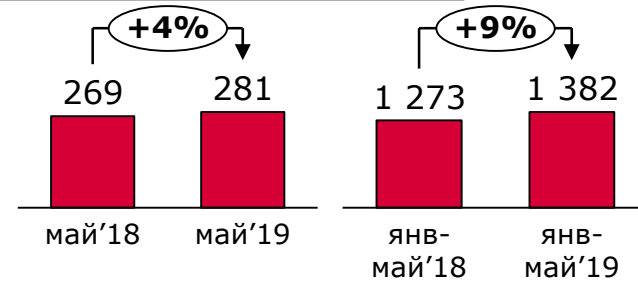
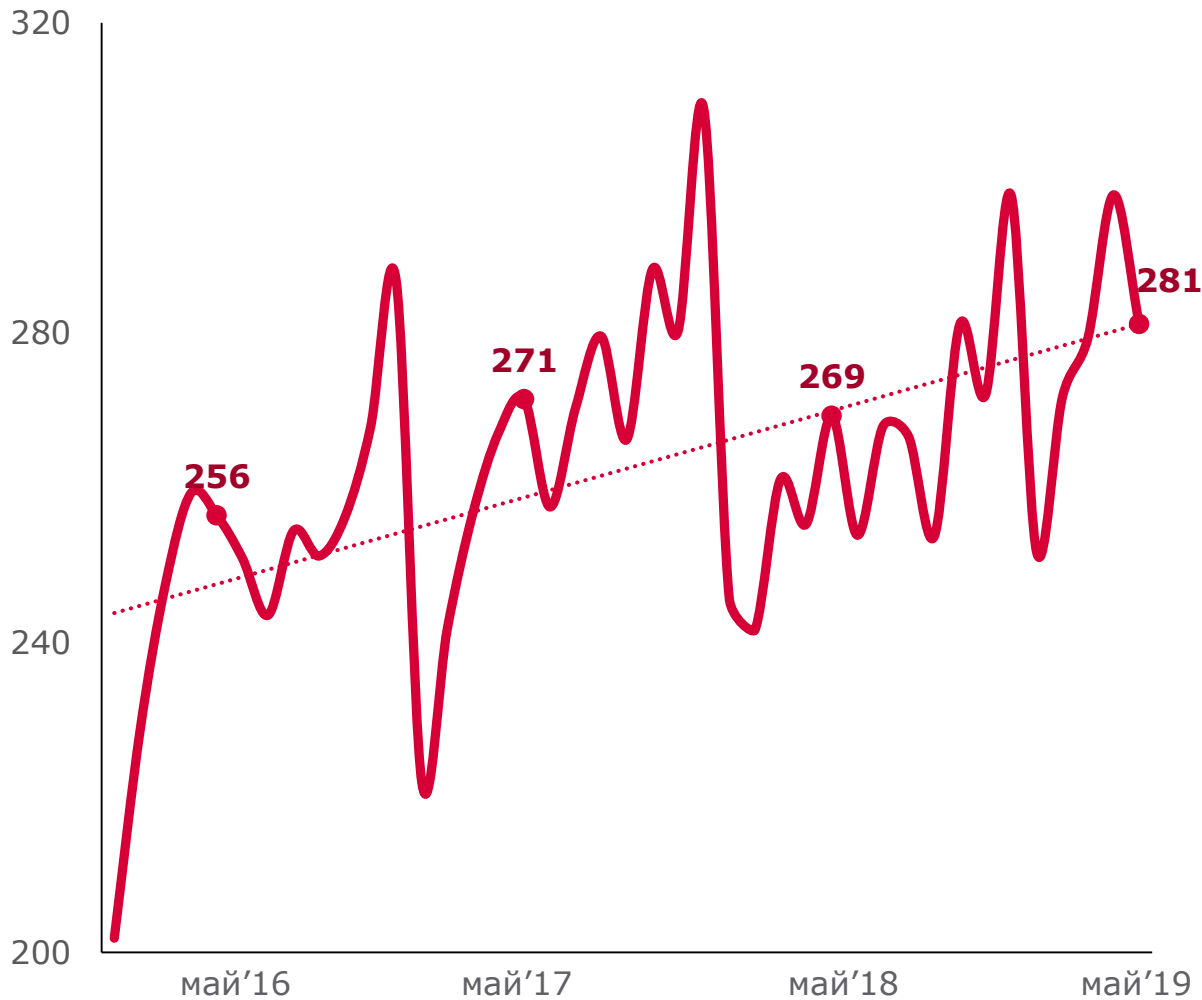
Включает курятину, мясо индейки и прочей птицы



- Индекс промышленного предложения мяса птицы в январе – мае 2019 не изменился.
- В мае ИППМ птицы повысился на 2%. По нашей оценке (индейка и бройлеры не выделяются в статистике производства птицы), предложение индейки сократилось (Ростовская область). Предложение мяса бройлеров стабилизировалось и начало расти. Предложение индейки также восстанавливается за счет новых площадок в Пензенской области.



Включает свинину

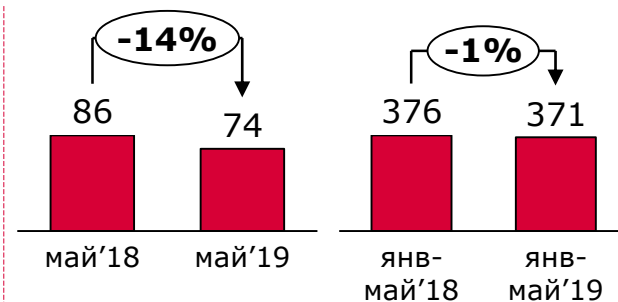
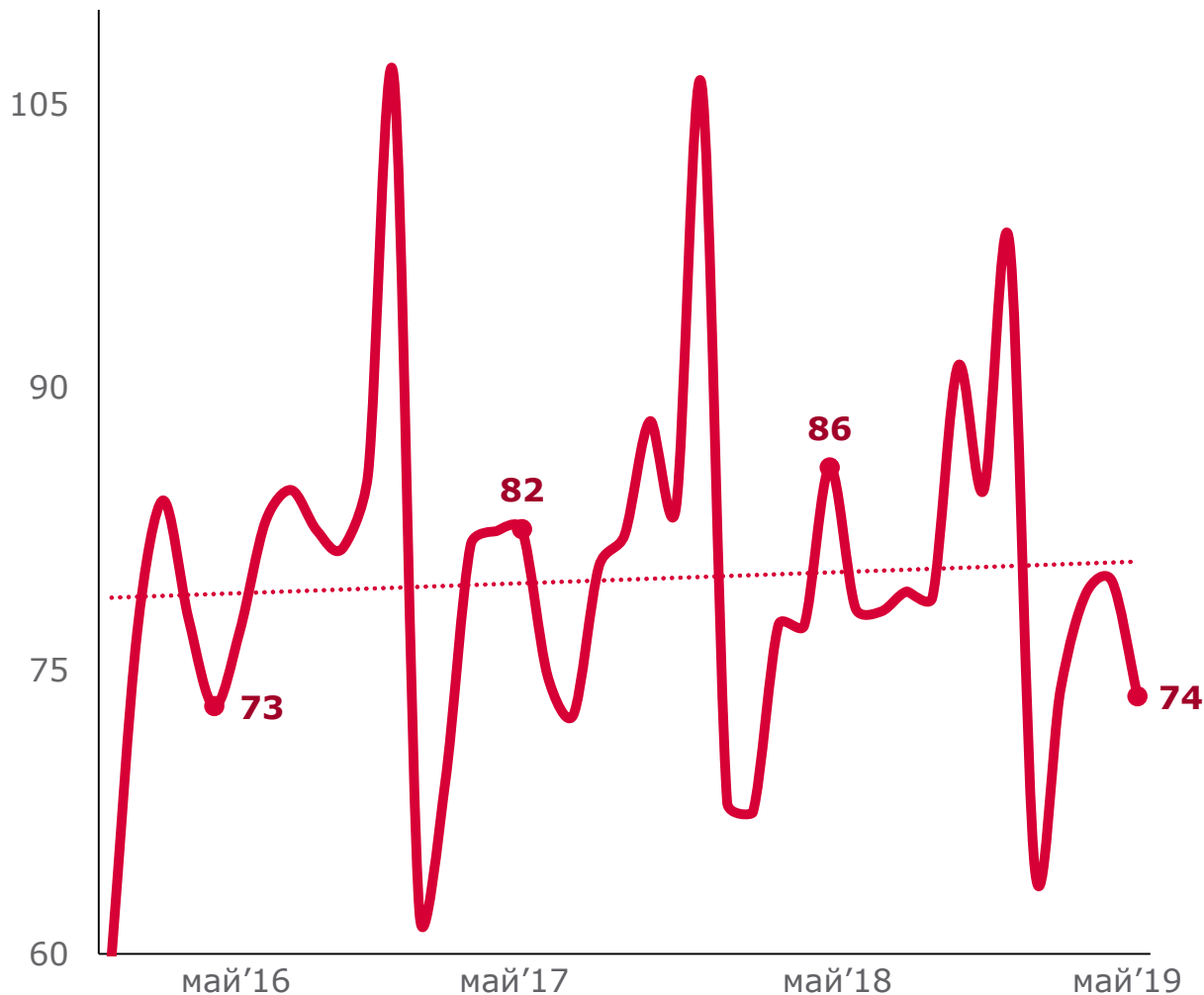


- Индекс промышленного предложения свинины в январе – мае 2019 повысился на 9%.
- В мае ИППМ свинины увеличился на 4%. Среди основных причин: рост отечественного производства (прежде всего в Псковской, Курской и Белгородской областях, а также в Краснодарском крае); а также возвращение Бразилии на российский рынок. Бразилия наращивает поставки в Китай и снижает поставки в Россию. Мы ожидаем, что Китай продолжит «перетягивать» на себя поставки мяса из основных стран-экспортеров в последующие месяцы.

ИППМ говядины



Включает мясо крупного рогатого скота



- ИППМ говядины в январе – мае 2019 сократился на 1%.
- В мае ИППМ говядины резко снизился на 14%. По нашим оценкам, объемы импорта из Беларуси в мае сократились примерно в два раза из-за запрета на поставки мяса на кости (действует с 04.04.2019). Импорт из стран Дальнего Зарубежья также существенно снизился.

- Индексы промышленного предложения мяса подготовлены исключительно в информационных целях. По мнению аналитиков Группы Черкизово, они являются важнейшими показателями, характеризующими ситуацию на рынке, но отдельно взятые не могут служить основанием для принятия инвестиционных и прочих решений, связанных с извлечением прибыли.
- Промышленное предложение мяса включает производство в с/х организациях; импорт из стран дальнего зарубежья и стран ЕЭК; экспорт в страны дальнего зарубежья и страны ЕЭК.
- Для расчета индексов используется официальная статистика Росстата, ФТС, ЕЭК. Методология включает пересчет из живого и продуктового веса в убойный вес. Некоторые экспортные позиции, которые формально относятся к мясу птицы в расчете индекса не учитываются, как не являющиеся мясом фактически.
- Точная формула расчета индексов является интеллектуальной собственностью Черкизово и разглашению не подлежит.
- Индексы могут незначительно меняться в ретроспективе из-за пересчета Росстатом и прочими официальными органами статистических показателей. Кроме того, незначительная часть индекса (<1%) высчитывается оценочно по причине отсутствия данных на момент публикации.

Благодарим вас
за внимание!

5B Lesnaya St.,
Moscow 125047, Russia

"White Square"
Office Center

T: +7 495 660 24 40
F: +7 495 660 24 43

E: info@cherkizovo.com
www.cherkizovo.com