



ЧЕРКИЗОВО

С 1974

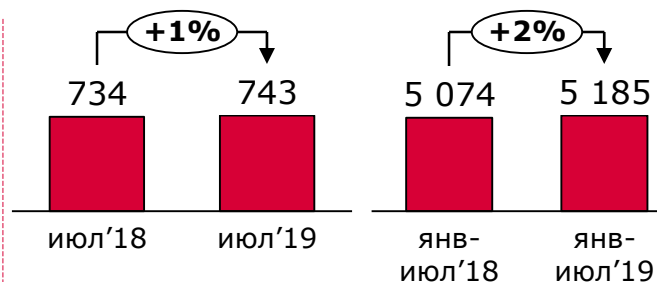
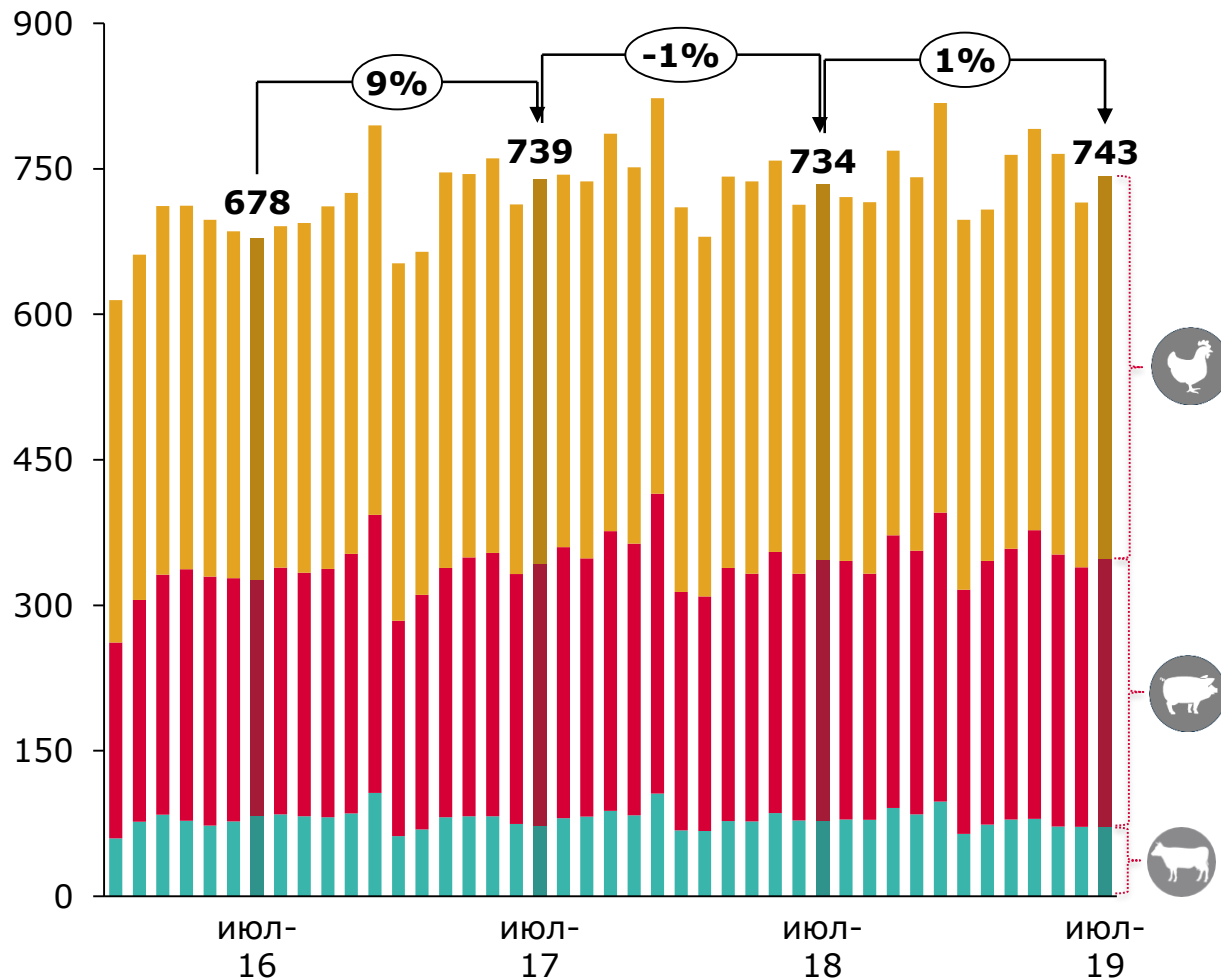
Индексы промышленного предложения мяса в РФ (аналитика Группы Черкизово)

Январь - Июль 2019

Исп. Андрей Дальнов, a.dalnov@cherkizovo.com

Индекс Черкизово – промышленное предложение мяса в России (ИППМ)

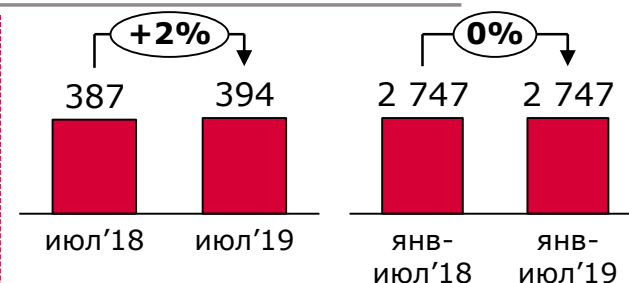
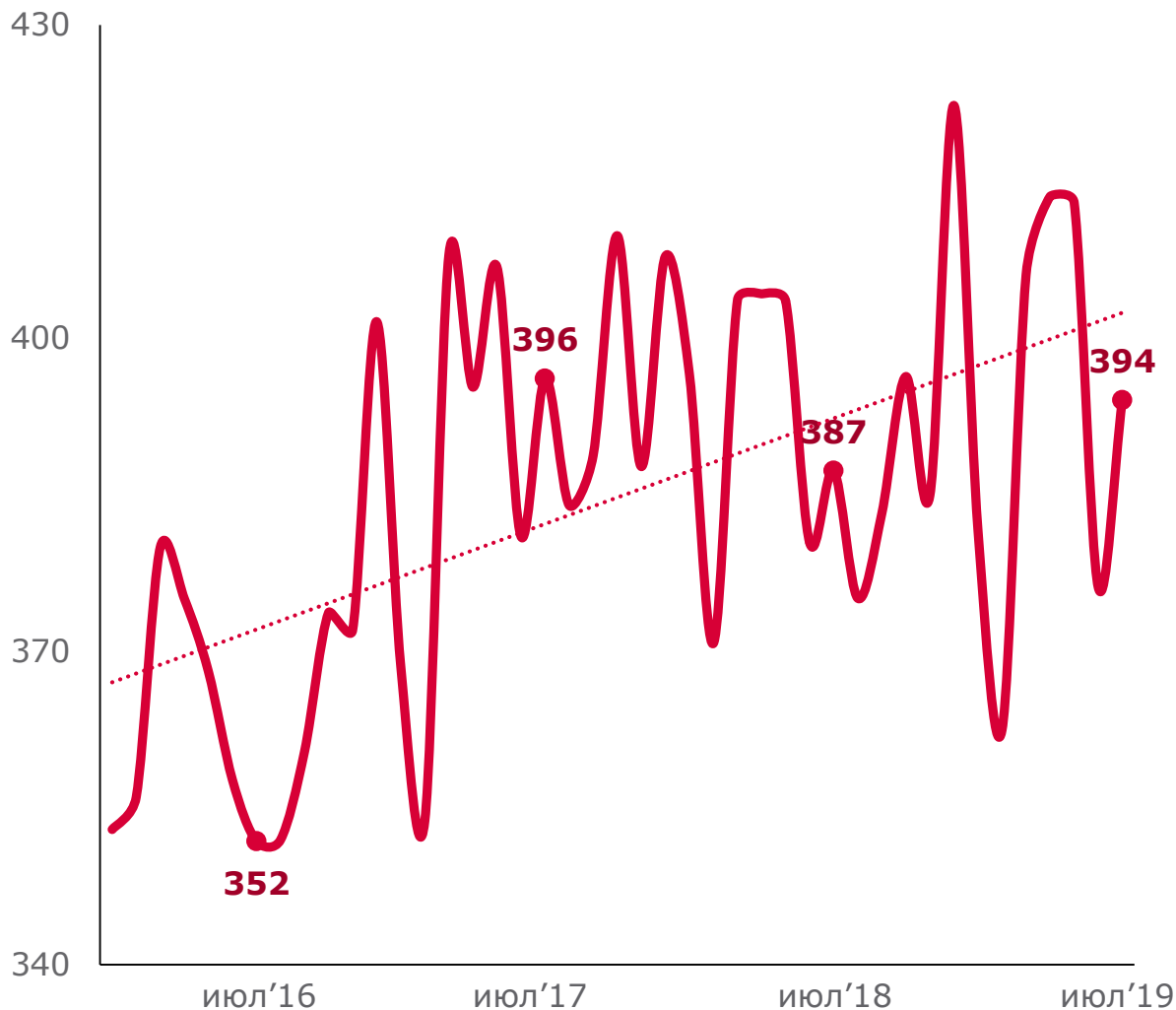
Включает мясо крупного рогатого скота (КРС), свинину, мясо бройлеров, мясо индейки и прочей птицы



- Индекс промышленного предложения мяса (ИППМ) повысился на 2% за январь-июль 2019 (здесь и далее периоды текущего года к соответствующим периодам прошлого года).
- В июле ИППМ повысился на 1%. Снижение предложения говядины компенсировалось ростом предложения свинины и птицы.



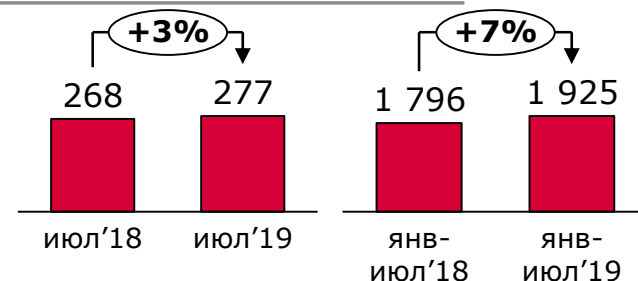
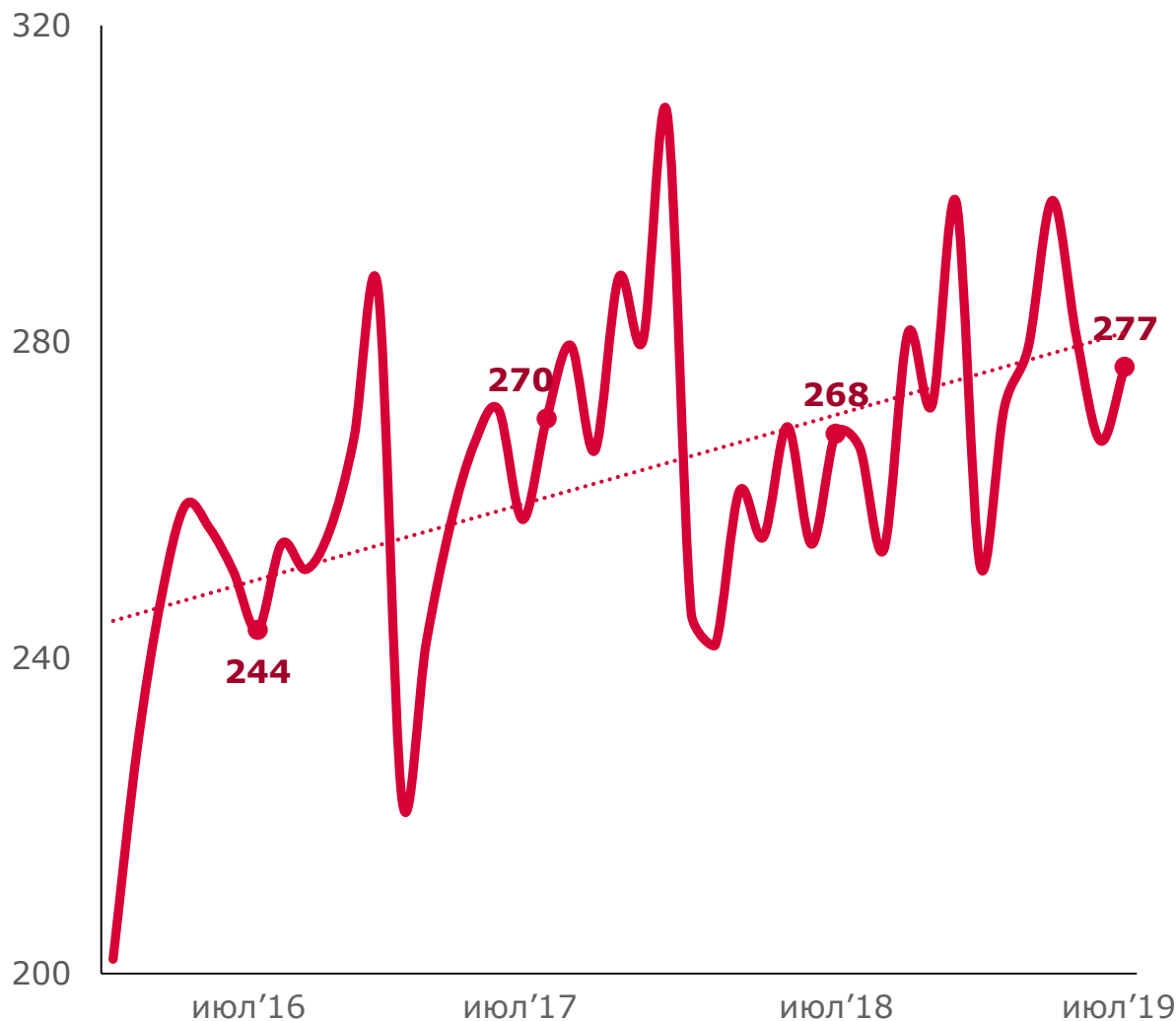
Включает курятину, мясо индейки и прочей птицы



- Индекс промышленного предложения мяса птицы в январе-июле 2019 не изменился.
- В июле ИППМ птицы увеличился на 2%. По нашей оценке (индейка и бройлеры не выделяются в статистике производства птицы), предложение индейки изменилось незначительно – снижение производства в Ростовской области в основном компенсировалось ростом в Пензенской области. Предложение мяса бройлеров также стабилизировалось. Наибольшее влияние в этом сегменте оказало снижение производства в Ростовской области, а также рост экспортных отгрузок (Китай, Саудовская Аравия).



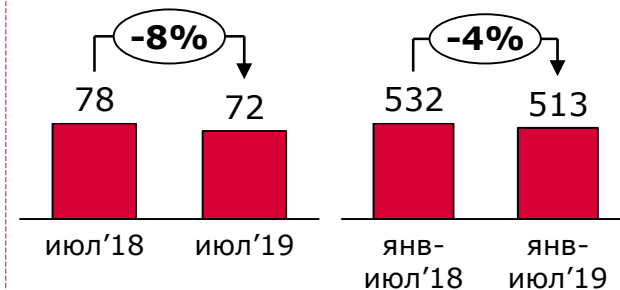
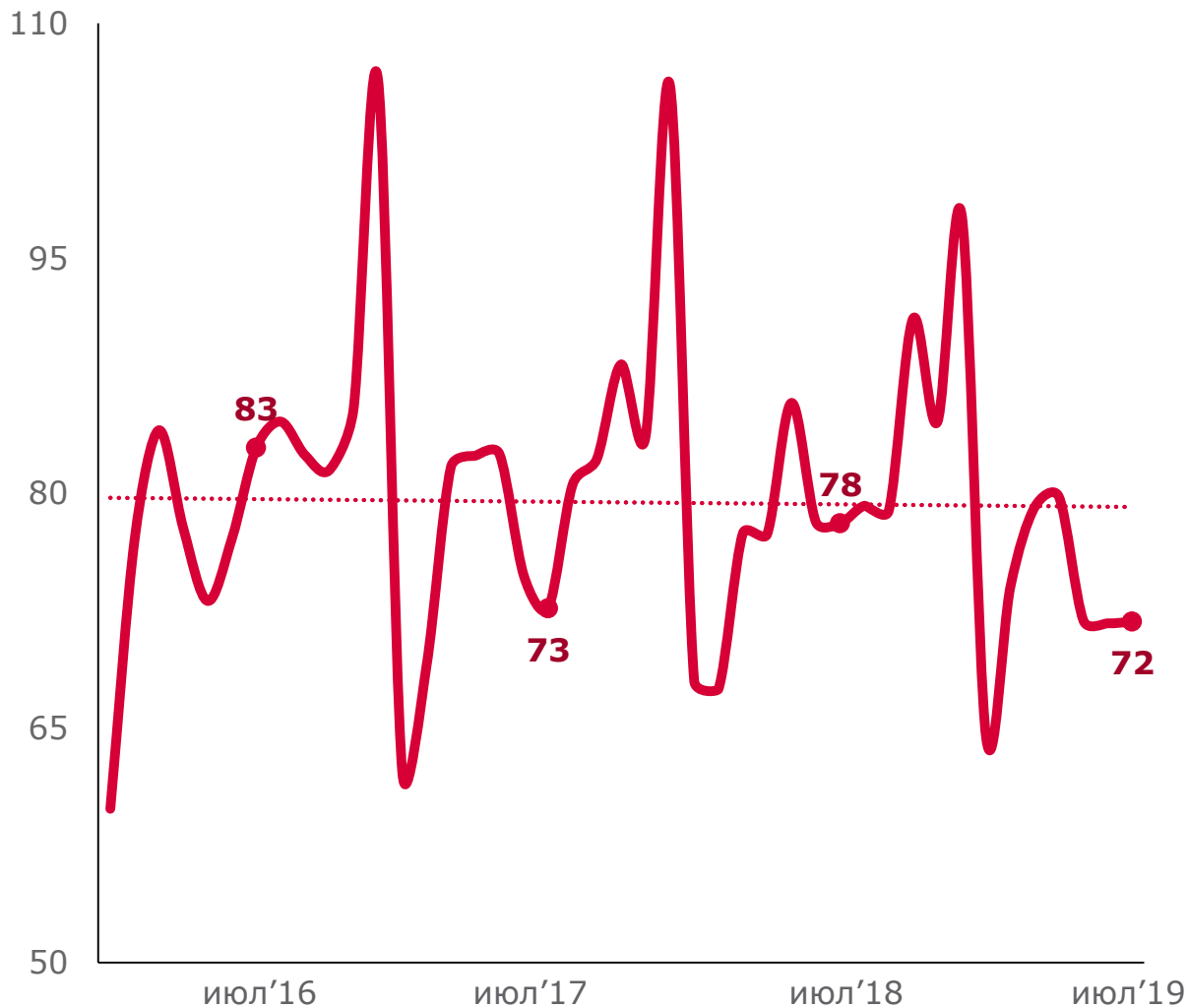
Включает свинину



- Индекс промышленного предложения свинины в январе-июле 2019 повысился на 7%.
- В июле ИППМ свинины увеличился на 3%. Среди основных причин: рост отечественного производства (по приросту явно выделяется Псковская область). В текущем периоде импорт не оказывает влияния на динамику предложения. Как и в случае с птицей, рост экспорта (Украина, Беларусь) привел к сокращению прироста предложения в июле.



Включает мясо крупного рогатого скота



- ИППМ говядины в январе-июле 2019 сократился на 4%.
- В июле ИППМ говядины упал на 8%. По нашим оценкам, объемы импорта из Беларуси сократились из-за запрета на поставки мяса на кости (действует с 04.04.2019). Импорт из стран Дальнего Зарубежья также существенно снизился. Рост поставок из Бразилии не компенсировал снижение импорта из Парагвая и Аргентины. Производство при этом выросло (+2% в июле).

- Индексы промышленного предложения мяса подготовлены исключительно в информационных целях. По мнению аналитиков Группы Черкизово, они являются важнейшими показателями, характеризующими ситуацию на рынке, но отдельно взятые не могут служить основанием для принятия инвестиционных и прочих решений, связанных с извлечением прибыли.
- Промышленное предложение мяса включает производство в с/х организациях; импорт из стран дальнего зарубежья и стран ЕЭК; экспорт в страны дальнего зарубежья и страны ЕЭК.
- Для расчета индексов используется официальная статистика Росстата, ФТС, ЕЭК. Методология включает пересчет из живого и продуктового веса в убойный вес. Некоторые экспортные позиции, которые формально относятся к мясу птицы в расчете индекса не учитываются, как не являющиеся мясом фактически.
- Точная формула расчета индексов является интеллектуальной собственностью Черкизово и разглашению не подлежит.
- Индексы могут незначительно меняться в ретроспективе из-за пересчета Росстатом и прочими официальными органами статистических показателей. Кроме того, незначительная часть индекса (<1%) высчитывается оценочно по причине отсутствия данных на момент публикации.

Благодарим вас
за внимание!

5B Lesnaya St.,
Moscow 125047, Russia

"White Square"
Office Center

T: +7 495 660 24 40
F: +7 495 660 24 43

E: info@cherkizovo.com
www.cherkizovo.com