



ЧЕРКИЗОВО

С 1974

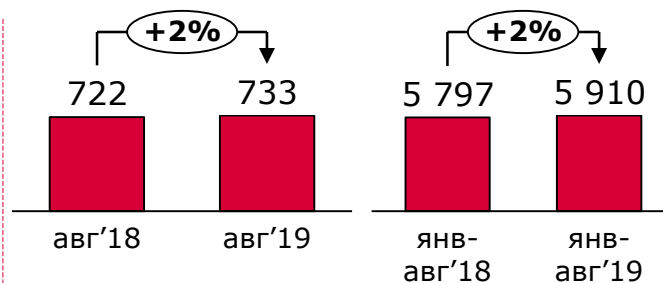
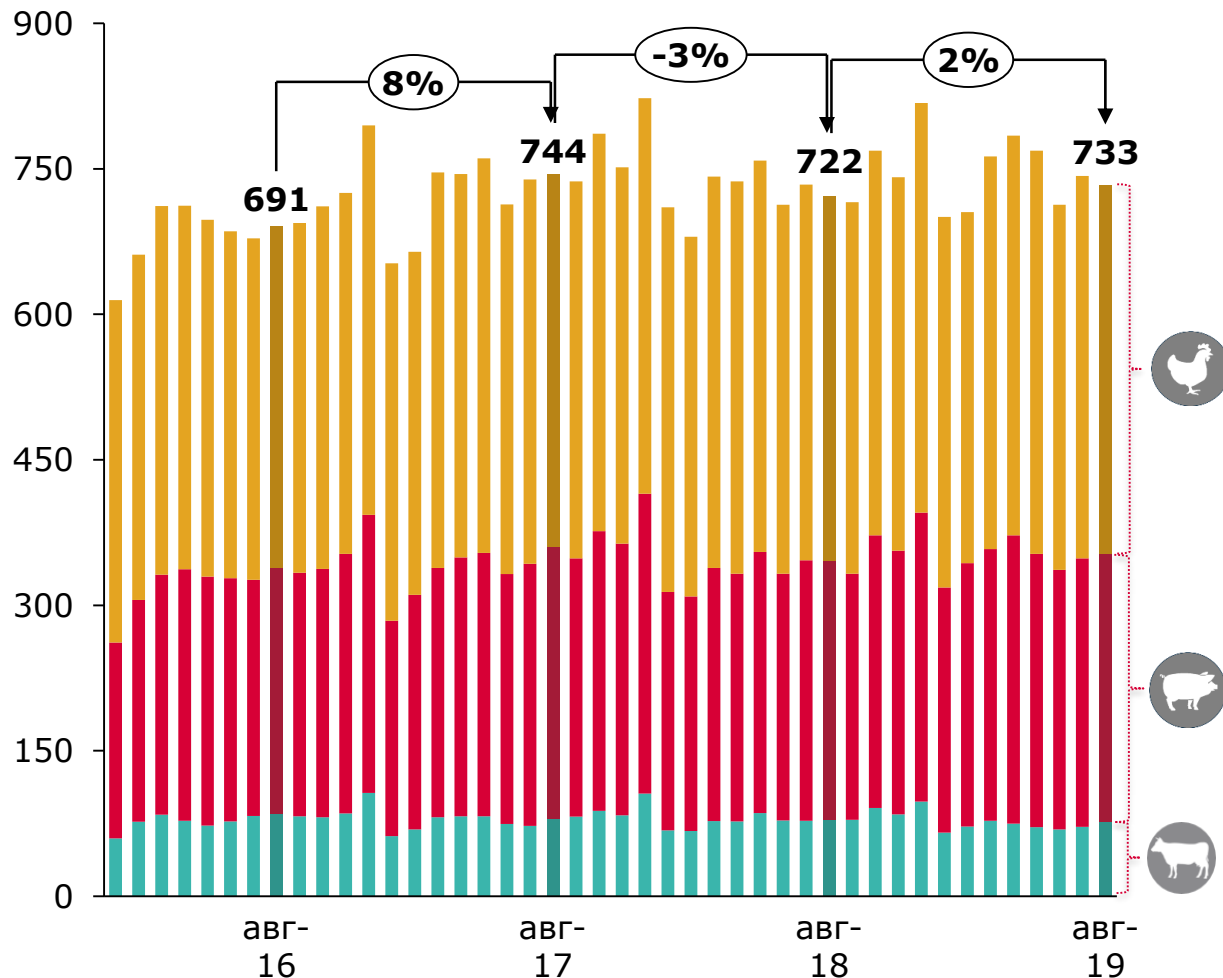
Индексы промышленного предложения мяса в РФ (аналитика Группы Черкизово)

Январь - Август 2019

Исп. Андрей Дальнов, a.dalnov@cherkizovo.com

Индекс Черкизово – промышленное предложение мяса в России (ИППМ)

Включает мясо крупного рогатого скота (КРС), свинину, мясо бройлеров, мясо индейки и прочей птицы



- Индекс промышленного предложения мяса (ИППМ) повысился на 2% за январь-август 2019 (здесь и далее периоды текущего года к соответствующим периодам прошлого года).
- В августе ИППМ повысился на 2%. Снижение предложения говядины компенсировалось ростом предложения свинины и птицы.

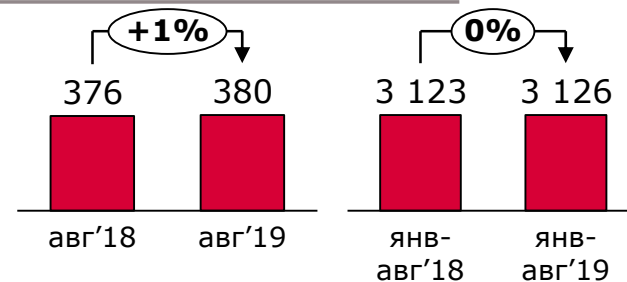
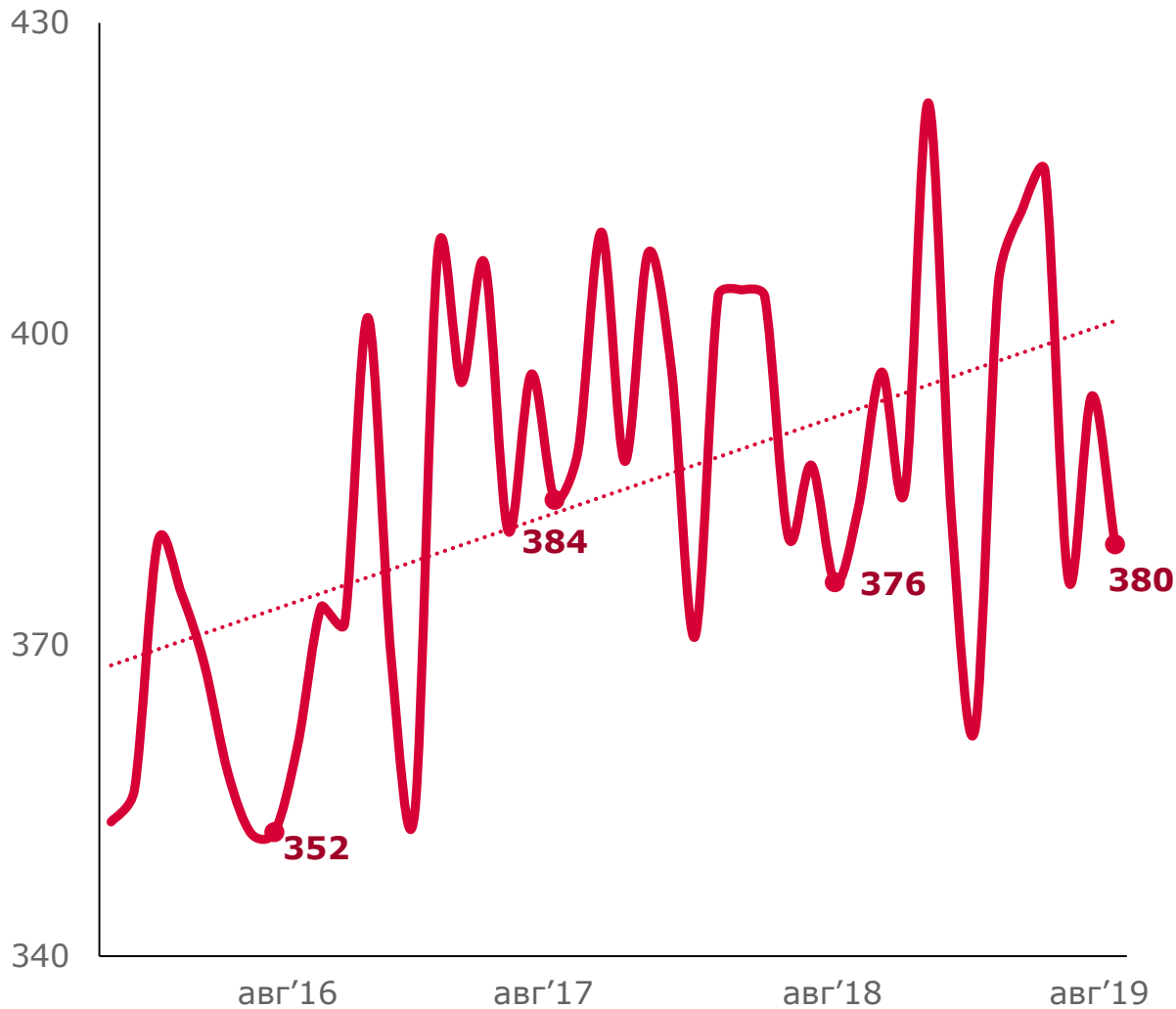


ЧЕРКИЗОВО

ИППМ птицы



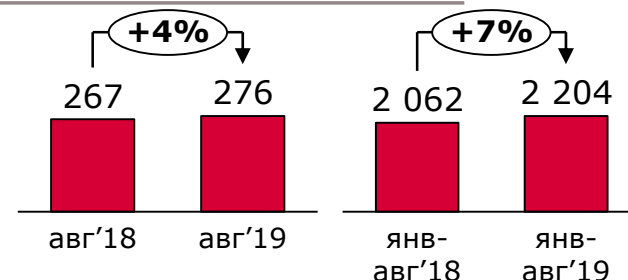
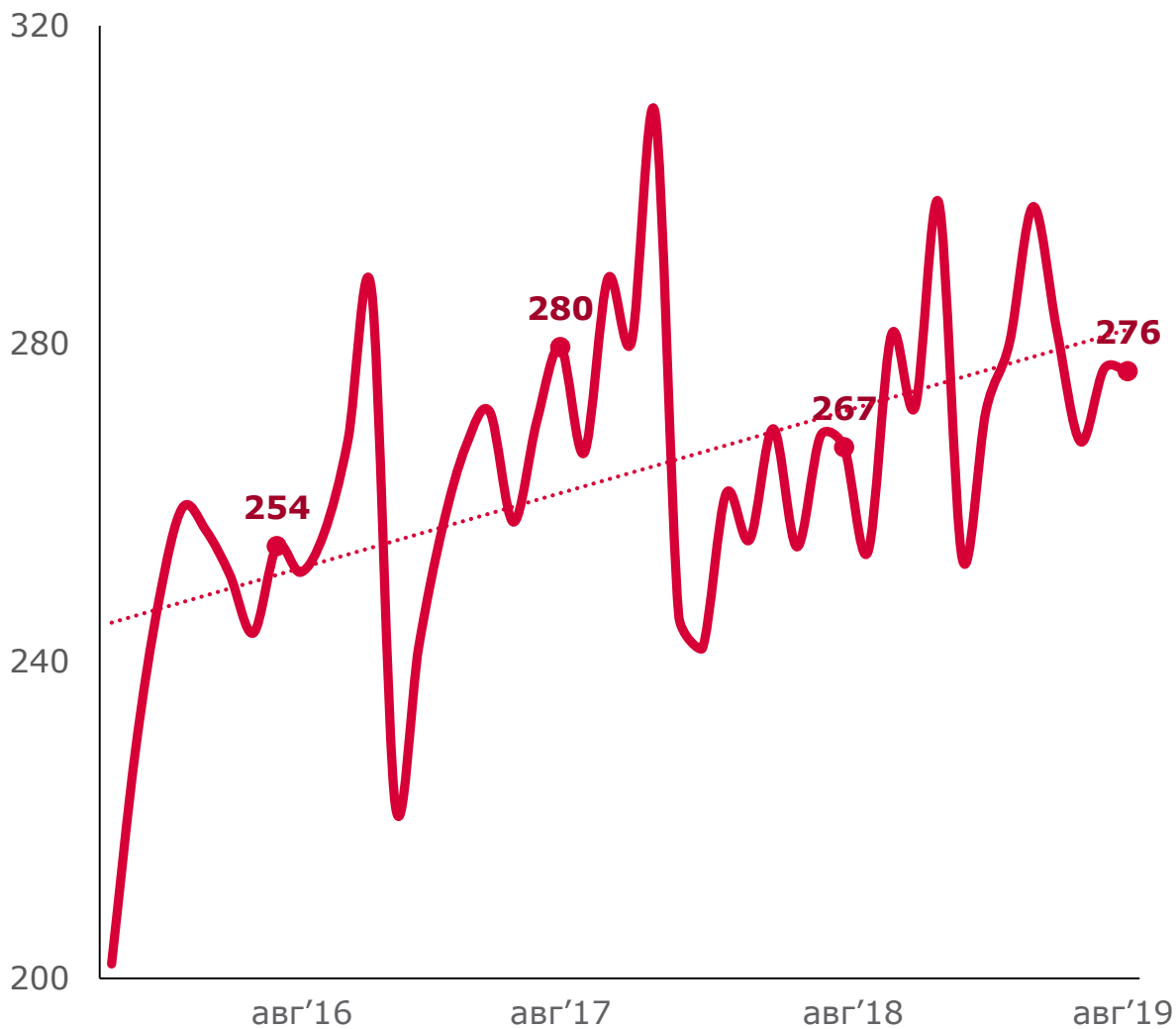
Включает курятину, мясо индейки и прочей птицы



- Индекс промышленного предложения мяса птицы в январе-августе 2019 не изменился.
- В августе ИППМ птицы увеличился на 1%. По нашей оценке (индейка и бройлеры не выделяются в статистике производства птицы), умеренно выросло предложение и индейки, и мяса бройлеров.



Включает свинину

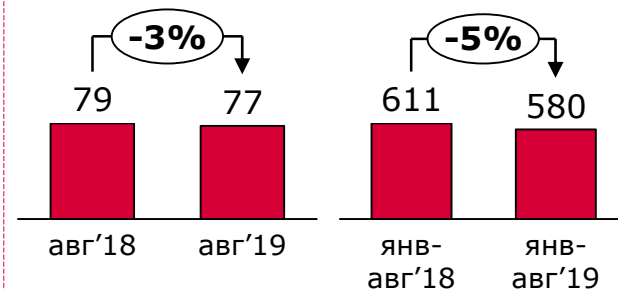
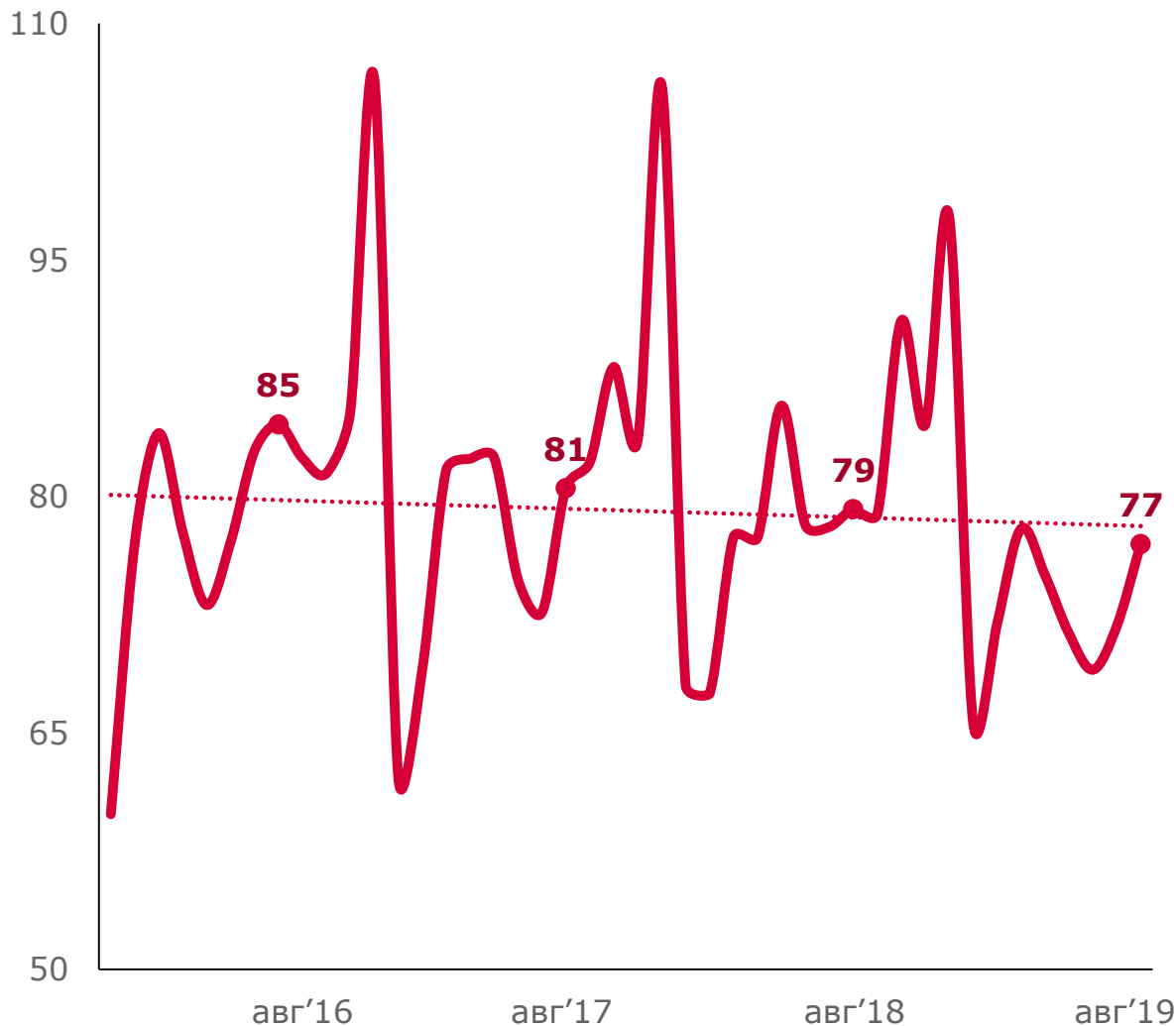


- Индекс промышленного предложения свинины в январе-августе 2019 повысился на 7%.
- В августе ИППМ свинины увеличился на 4%. Предложение свинины продолжает расти за счет роста производства. Импорт снижается – все больше мяса из Латинской Америки едет не в Россию, а в Китай. В августе разница в оптовых ценах на свинину в Китае и России достигла рекордного уровня в 2,5 \$ за килограмм. В сентябре был установлен новый рекорд – 2,7 \$. В августе 2018 в Китае появилась Африканская чума свиней (АЧС). Небольшие и личные подсобные хозяйства, доля которых в Китае доходила до 40%, послужили отличным «топливом» для распространения эпидемии – производство упало, а цены резко выросли.

ИППМ говядины



Включает мясо крупного рогатого скота



- ИППМ говядины в январе-августе 2019 сократился на 5%.
- В августе ИППМ говядины снизился на 3%. По нашим оценкам, объемы импорта из Беларуси сократились из-за запрета на поставки мяса на кости (действует с 04.04.2019). В августе объем импорта из стран Дальнего зарубежья примерно соответствовал показателю прошлого года, а производство практически не изменилось.

- Индексы промышленного предложения мяса подготовлены исключительно в информационных целях. По мнению аналитиков Группы Черкизово, они являются важнейшими показателями, характеризующими ситуацию на рынке, но отдельно взятые не могут служить основанием для принятия инвестиционных и прочих решений, связанных с извлечением прибыли.
- Промышленное предложение мяса включает производство в с/х организациях; импорт из стран дальнего зарубежья и стран ЕЭК; экспорт в страны дальнего зарубежья и страны ЕЭК.
- Для расчета индексов используется официальная статистика Росстата, ФТС, ЕЭК. Методология включает пересчет из живого и продуктового веса в убойный вес. Некоторые экспортные позиции, которые формально относятся к мясу птицы в расчете индекса не учитываются, как не являющиеся мясом фактически.
- Точная формула расчета индексов является интеллектуальной собственностью Черкизово и разглашению не подлежит.
- Индексы могут незначительно меняться в ретроспективе из-за пересчета Росстатом и прочими официальными органами статистических показателей. Кроме того, незначительная часть индекса (<1%) высчитывается оценочно по причине отсутствия данных на момент публикации.

Благодарим вас
за внимание!

5B Lesnaya St.,
Moscow 125047, Russia

"White Square"
Office Center

T: +7 495 660 24 40
F: +7 495 660 24 43

E: info@cherkizovo.com
www.cherkizovo.com