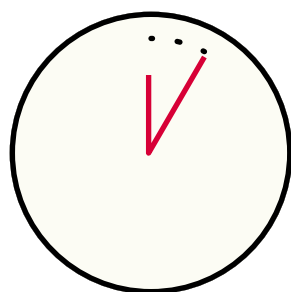





Крылышки Куриные

Этапы



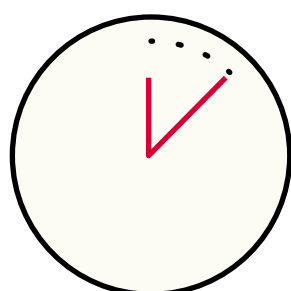
Подготовка

3 минуты



Приготовление

18 минут



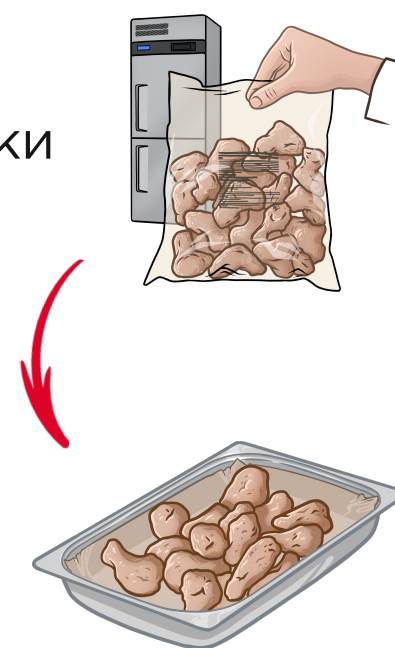
Сервировка

4 минуты

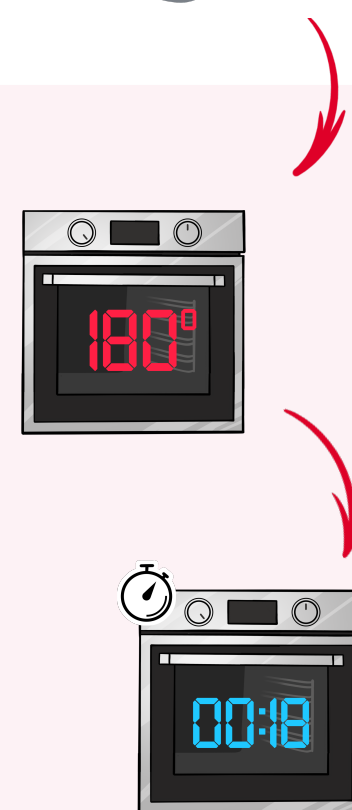
Время приготовления 25 минут

ПЕЧЬ

1. Достаем крылышки из морозилки и сверяем сроки годности
2. Вскрываем упаковку
3. Смазываем гастроемкость маслом или выкладываем крылышки на пергамент



4. Разогреваем печь **до 180 °C**
5. Запекаем крылышки в печи **18 минут**



6. Достаем крылышки и измеряем кулинарным градусником температуру крылышек. Должно быть **не меньше 75°C** внутри крылышек
7. Красиво сервируем
8. Подаем!

