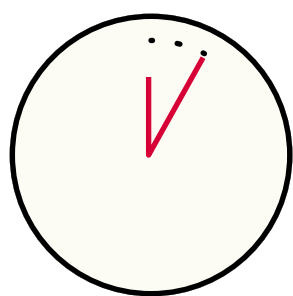





\* Используем для приготовления пиццы Пепперони

## Этапы



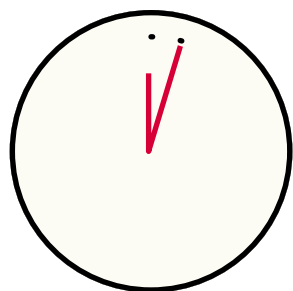
### Подготовка

2 минуты



### Приготовление

6 минут




### Сервировка

1 минута

## Время приготовления 9 минут

1. Достаем упаковку из холодильника и сверяем сроки годности
2. Вскрываем упаковку и подготавливаем ингредиенты для пиццы: пепперони, сыр, соус, основа для пиццы
3. Разогреваем печь **до 270 градусов**



4. Используем свежее тесто. Начиняем пиццу
5. Помещаем в печь
6. Выпекаем **4 минуты 30 секунд**



7. Красиво сервируем
8. Подаем!

