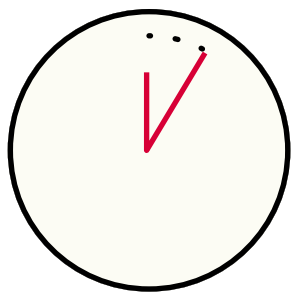





# Стрипсы Оригинальные

## Этапы



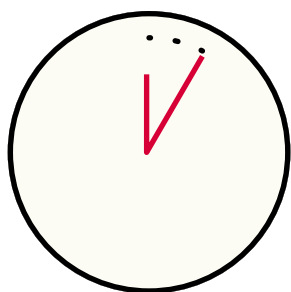
### Подготовка

2 минуты



### Приготовление

12 минут




### Сервировка

2 минуты


## Время приготовления 16 минут

### ПЕЧЬ

1. Достаем стрипсы из морозилки и сверяем сроки годности
2. Вскрываем упаковку
3. Смазываем гостроемкость маслом или выкладываем стрипсы на пергамент



4. Разогреваем печь **до 180 °C**
5. Запекаем стрипсы в печи **10-12 минут**, зависит от точности температуры в печи



6. Достаем стрипсы из печи
7. Красиво сервируем
8. Подаем!

